Оформление надомного обучения в ЭПОС.Школа

Надомное обучение в соответствии с законодательством

В соответствии с Федеральным законом от 29.12.2012 N 273-ФЗ «Об образовании в Российской Федерации» (далее – Закон) для детей, нуждающихся в длительном лечении, а также детей, которые по состоянию здоровья не могут посещать образовательные организации, образовательными организациями может быть организовано **обучение на дому или в медицинских организациях** (ст.41, ст.66). Перечень заболеваний детей школьного возраста, при которых необходима организация их индивидуального обучения на дому, утверждается Минздравом РФ.

Обучение детей на дому – отличительные особенности

Обучение на дому — освоение общеобразовательных и профессиональных образовательных программ лицом, по состоянию здоровья временно или постоянно не посещающим образовательное учреждение, при котором **обучение осуществляется на дому педагогическими работниками соответствующих образовательных учреждений, в том числе с использованием дистанционных средств обучения.**

Порядок регламентации и оформления отношений образовательной организации и родителей определяется нормативным правовым документом уполномоченного органа государственной власти.

Обучение детей на дому – отличительные особенности

- **школа предоставляет** обучающемуся на дому на время обучения бесплатно учебники, учебную, справочную и другую литературу, имеющуюся в библиотеке образовательного учреждения;
- **оказывает** методическую и консультативную помощь, необходимую для освоения общеобразовательных программ;
- **осуществляет** промежуточную и итоговую аттестацию;
- **выдает** прошедшим итоговую аттестацию документ государственного образца о соответствующем образовании.

Обучение детей на дому – отличительные особенности

Образовательная программа обучения на дому включает в себя:

- индивидуальный учебный план обучающегося на дому;
- рабочие программы по общеобразовательным предметам;
- расписание занятий.

Ребенок, обучающийся на дому, имеет право в соответствии с индивидуальным учебным планом посещать отдельные уроки и мероприятия в школе.

Перевод учащегося на надомное обучение в ЭПОС.Школа

Руководителем образовательной организации издается распорядительный акт (приказ) об организации обучения на дому, которым утверждается:

- учебный план,
- расписание занятий,
- определяется педагогический персонал для занятий с учеником,
- место проведения занятий.

Учащийся «переходит» из ИС Контингент в ЭПОС **в составе какого-либо класса**.

Важно! Правильно организовать работу **в личной карточке учащегося** в справочнике «Контингент» ЭПОС.

Порядок оформления надомного обучения в ЭПОС.Школа

Для того чтобы оформить ученика на надомное обучение, необходимо в его личной карточке в разделе **«Привязка к УП»** завершить привязку к УП класса *(если она была ранее создана)*.

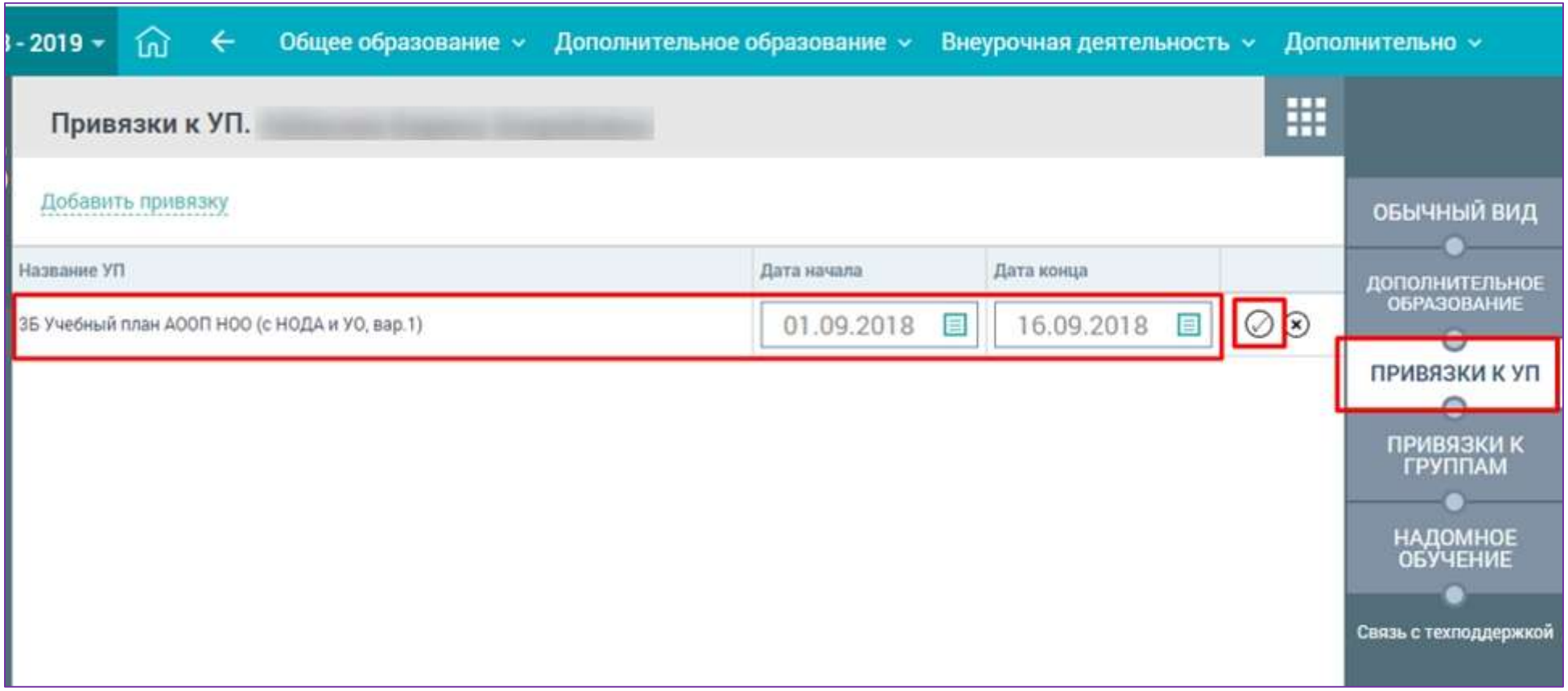

Далее в правом функциональном меню необходимо выбрать вкладку **«Надомное обучение»**. Для того чтобы привязать УП (создан заранее) и добавить период надомного обучения, необходимо нажать кнопку **«Добавить период надомного обучения»**.

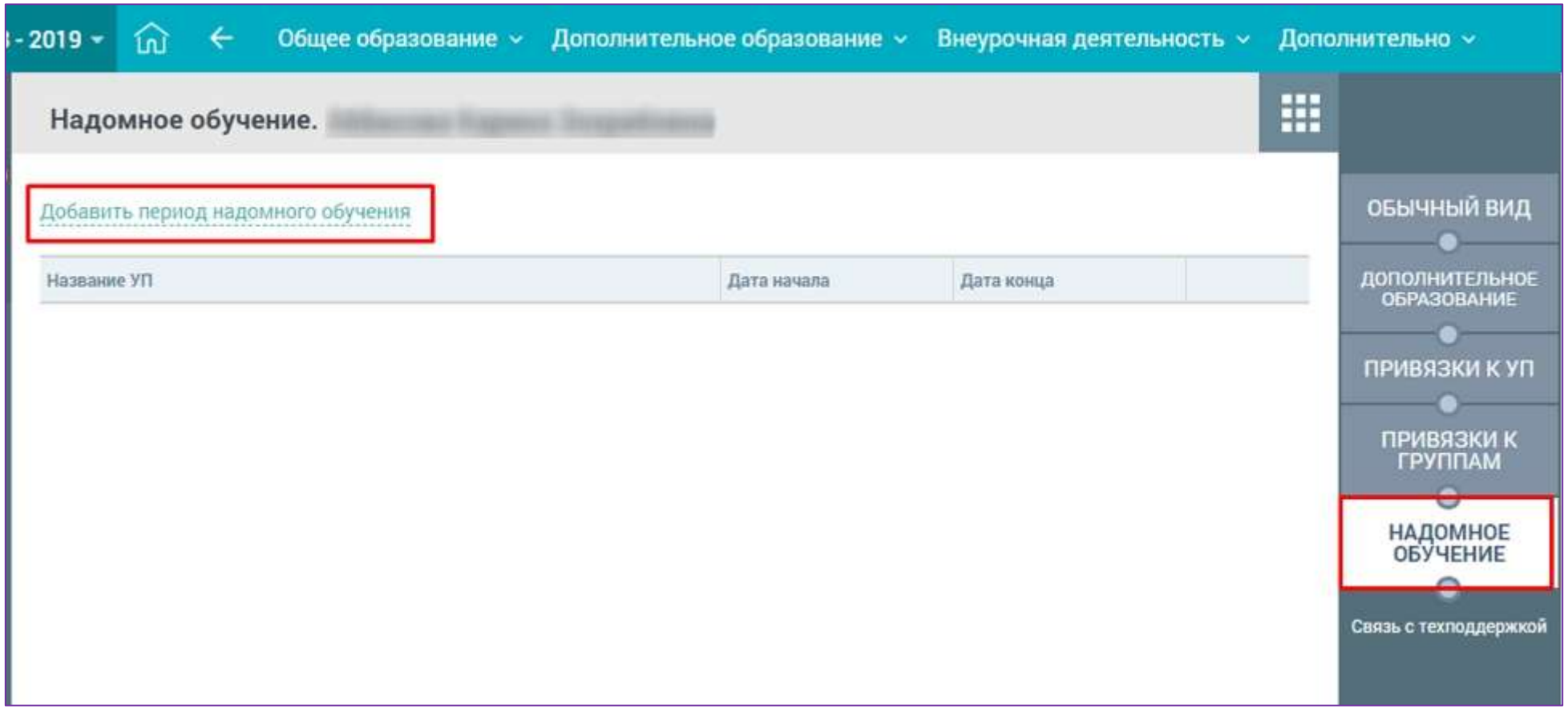

В открывшемся окне выбрать необходимый УП (*он должен быть создан заранее*) и выставить даты начала и конца периода. Период надомного обучения не должен пересекаться с периодом привязки к УП класса. Нажать на кнопку **«Сохранить»**.

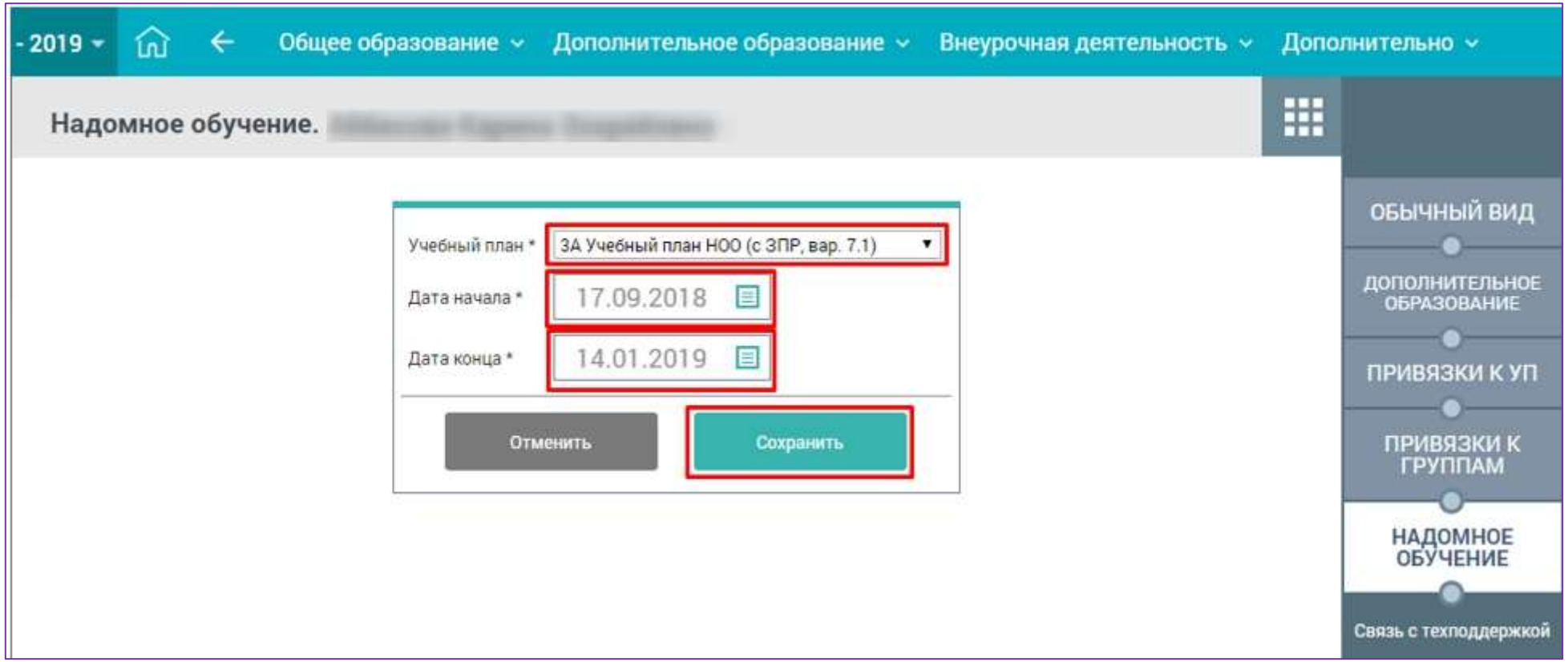

После сохранения внесённых данных зафиксируется привязка индивидуального УП и период надомного обучения. На этом этапе учащийся выделяется в **<u>отдельный виртуальный класс</u>**.

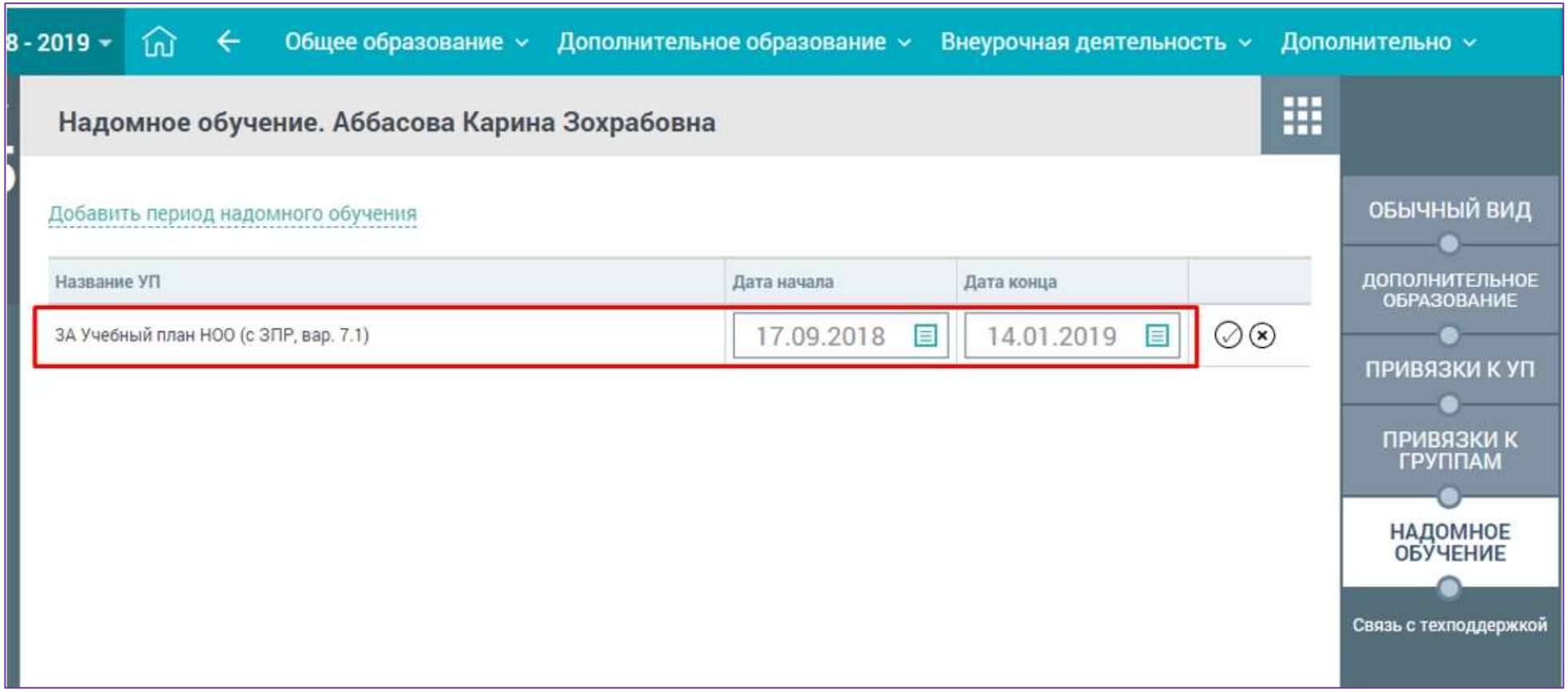

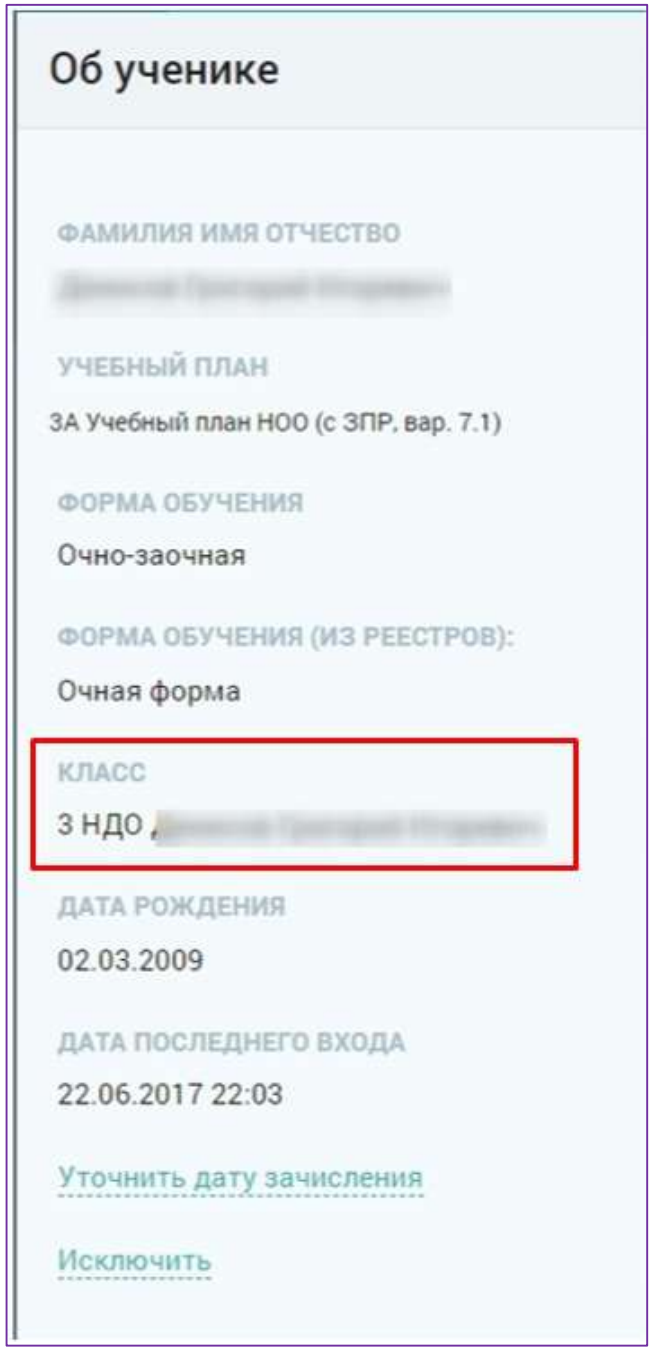

В **карточке** учащегося будет отображаться **<u>виртуальный класс</u>** с его Ф.И.О., параллелью и буквами **НДО**.

Далее необходимо **с виртуальным классом** произвести все действия, какие выполняем с любым другим реальным классом:

- **привязать к режиму пребывания** (индивидуальный, если есть необходимость), который создан заранее;

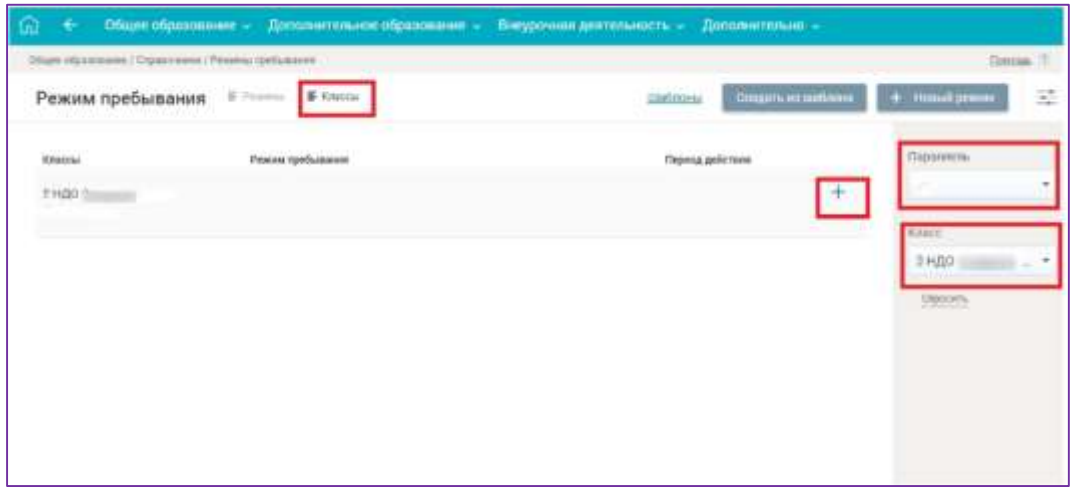

- **выбрать периоды промежуточной аттестации;**



- **привязать учителей в разделе «Группы, учителя, часы»;**

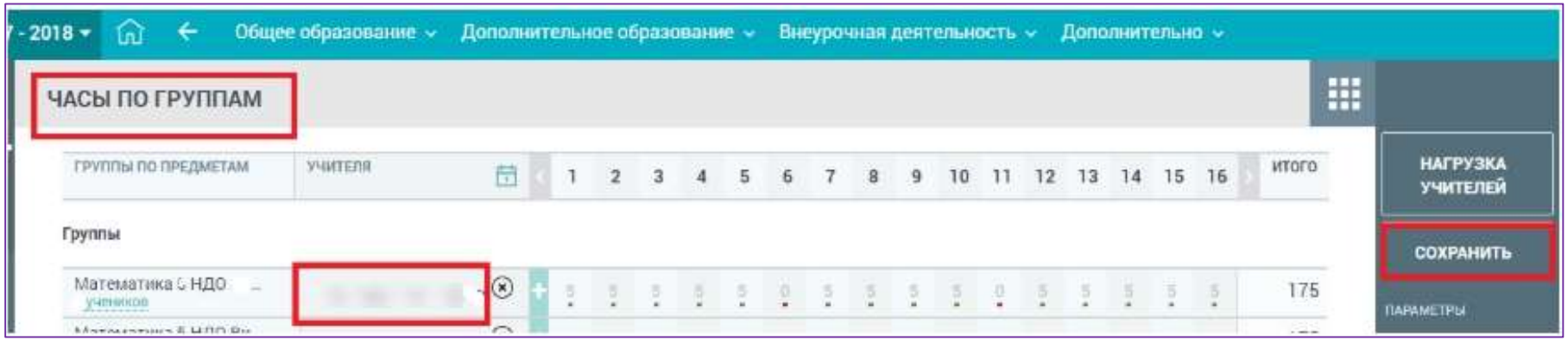

- **создать расписание.**

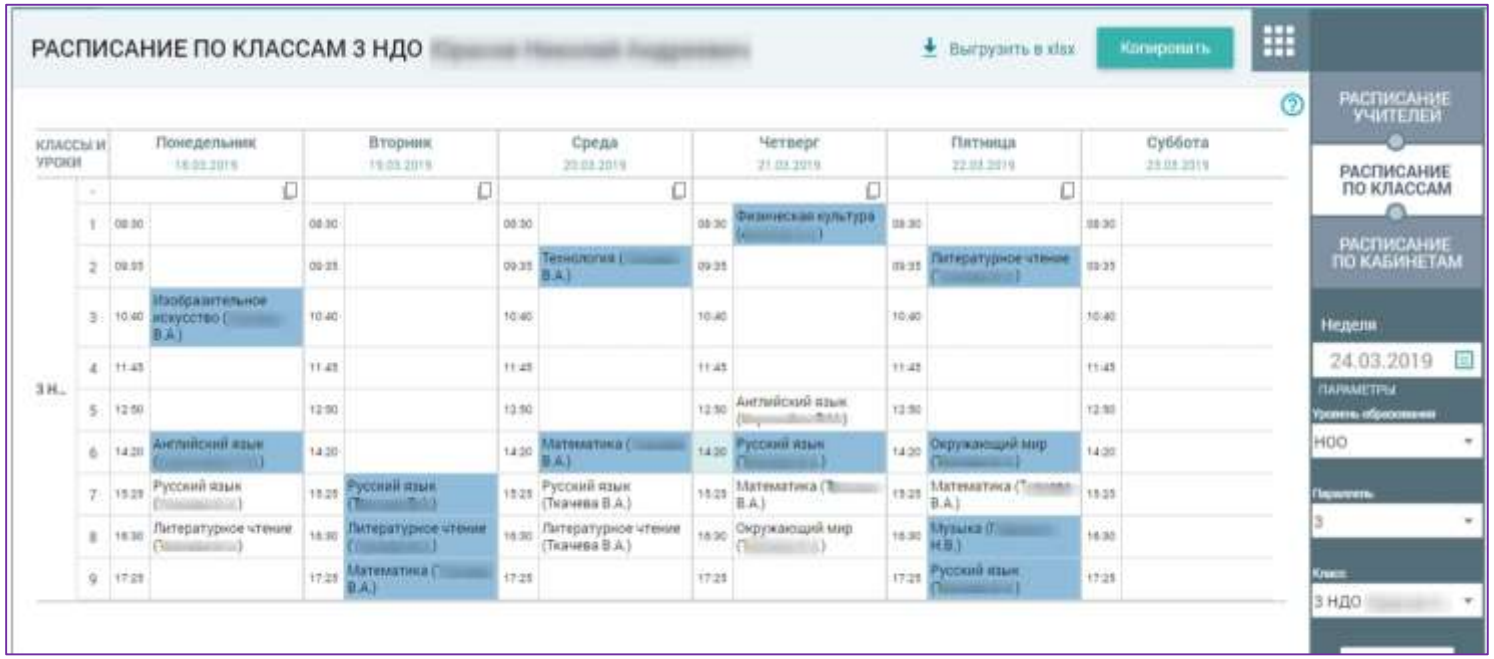

Неверный вид личной карточки учащегося во вкладке «Привязки к УП»

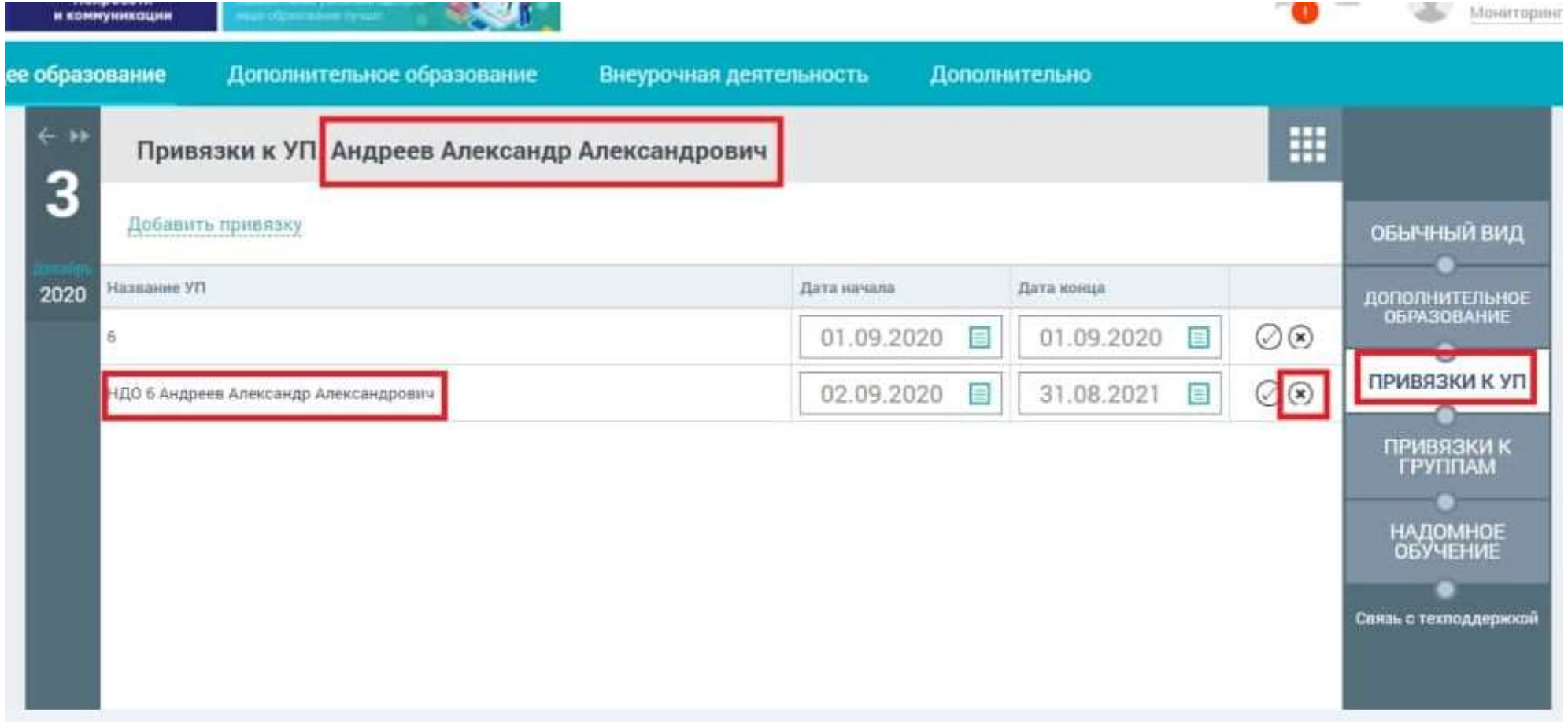

Важно! Привязку к УП НДО в этой вкладке делать не нужно! Если ошибочно создали привязку к УП НДО в данной вкладке, нужно ее удалить и перейти во вкладку «надомное обучение».

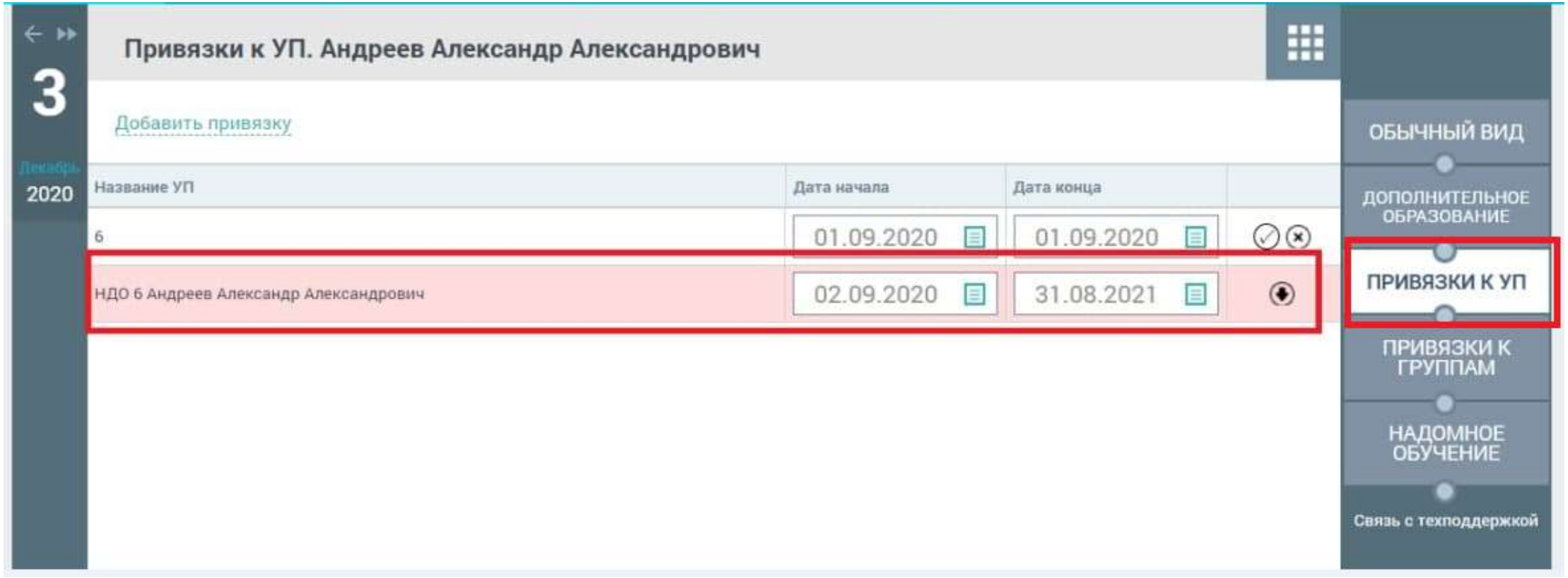

Верный вид личной карточки учащегося во вкладке «Надомное обучение»

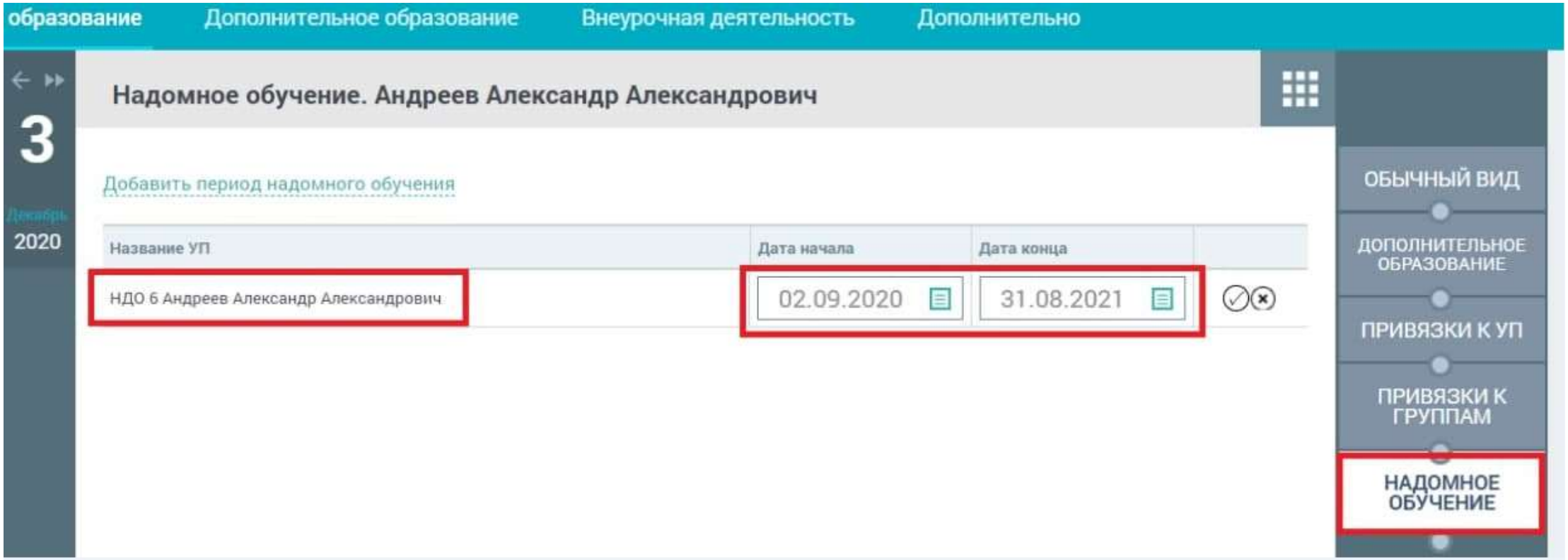

Перевод учащегося на надомное обучение в ЭПОС

Важно помнить!

Для обучающегося, **переведенного на надомное обучение,** нужно добавить **индивидуальный учебный план в личной карточке учащегося во вкладке «надомное обучение» и тем самым создать отдельный виртуальный класс.**

Это требует создания для такого класса **отдельного** расписания и ведения **отдельных** журналов.